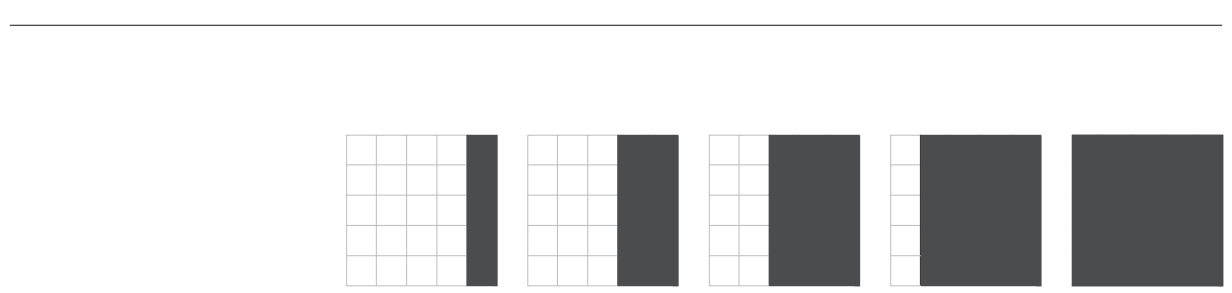
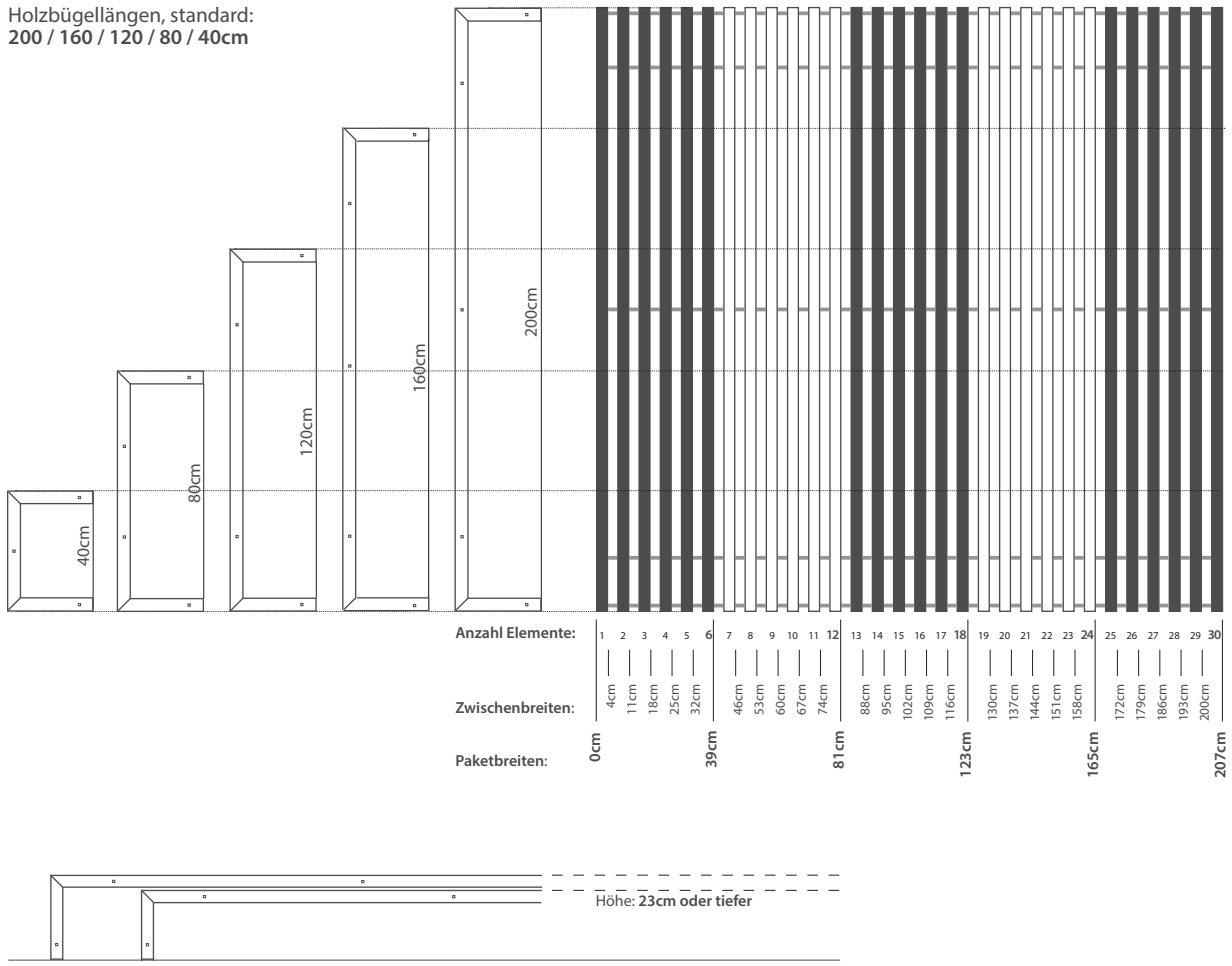




Formplus

# DITO Bett / Bank

Holzbugellängen, standard:  
200 / 160 / 120 / 80 / 40cm



200cm lang / Element A		A06	A12	A18	A24	A30				
Anzahl Elemente / Mass in cm: B x L	06/	39x200	12/	81x200	18/	123x200	24/	165x200	30/	207x200
Fichte, roh	H 28cm	710.--	1435.--	2165.--	2870.--	3545.--				
Buche, roh	H 28cm	835.--	1690.--	2520.--	3330.--	4120.--				
Lärche roh	H 28cm	970.--	1960.--	2930.--	3855.--	4760.--				
Ahorn / Esche, roh	H 28cm	995.--	2005.--	2990.--	3945.--	4870.--				
Kirschbaum, roh	H 28cm	1045.--	2100.--	3135.--	4130.--	5100.--				
Eiche, roh	H 28cm	1020.--	2055.--	3065.--	4040.--	4985.--				
Nussbaum, roh	H 28cm	1495.--	2980.--	4445.--	5860.--	7235.--				
Höhe < 28cm bzw.	H 23cm oder tiefer					kein Mehrpreis				
geölt oder natur lackiert oder gelaugt + geseift	+	185.--	+	315.--	+	405.--	+	470.--	+	530.--
farbig lackiert n. RAL oder geölt + gewachst	+	275.--	+	475.--	+	635.--	+	770.--	+	940.--
gebeizt + lackiert (z.B.: wengé, o.a.)	+	315.--	+	555.--	+	750.--	+	915.--	+	1145.--

www.formplus.ch

T. +41(0)31-911 15 65 / F. +41(0)31-911 16 01

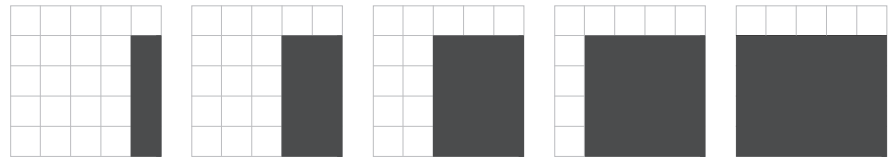
FORMPLUS Wohnbedarf GmbH / Tannholzstrasse 14 / CH-3052 Zollikofen

DITO Bett / Bank

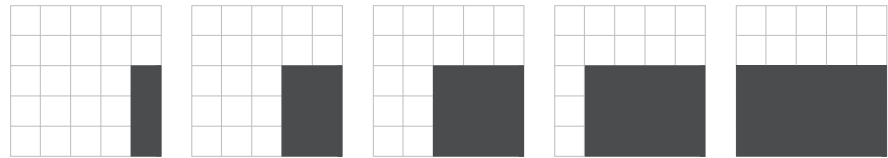
in Schweizer Franken inkl. Mehrwertsteuer

Preis- Mass- und Materialänderungen vorbehalten

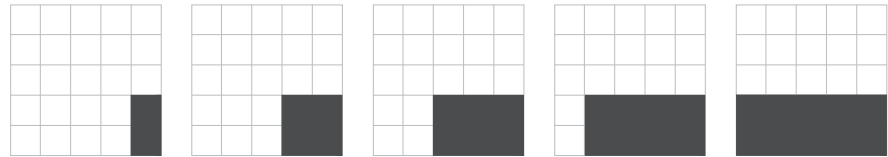
# DITO Bett / Bank



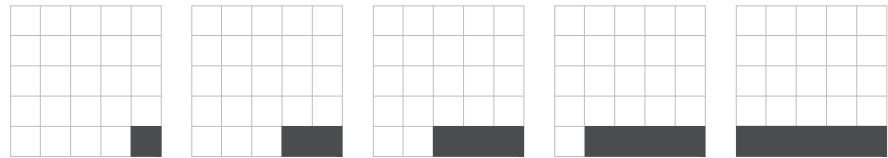
160cm lang / Element B		B06		B12		B18		B24		B30	
Anzahl Elemente / Mass in cm: B x L		06/	39x160	12/	81x160	18/	123x160	24/	165x160	30/	207x160
Fichte, roh	H 28cm		675.--		1380.--		2060.--		2725.--		3370.--
Buche, roh	H 28cm		795.--		1615.--		2420.--		3205.--		3955.--
Lärche roh	H 28cm		925.--		1870.--		2790.--		3680.--		4545.--
Ahorn / Esche, roh	H 28cm		950.--		1920.--		2855.--		3770.--		4655.--
Kirschbaum, roh	H 28cm		995.--		2010.--		2990.--		3935.--		4865.--
Eiche, roh	H 28cm		975.--		1965.--		2925.--		3855.--		4760.--
Nussbaum, roh	H 28cm		1420.--		2835.--		4075.--		5575.--		6885.--
Höhe < 28cm bzw. H 23cm oder tiefer											
kein Mehrpreis											
geölt oder natur lackiert oder gelaugt + geseift	+		175.--	+	295.--	+	385.--	+	450.--	+	510.--
farbig lackiert n. RAL oder geölt + gewachst	+		255.--	+	440.--	+	595.--	+	720.--	+	890.--
gebeizt + lackiert (z.B.: wengé, o.a.)	+		295.--	+	510.--	+	700.--	+	855.--	+	1080.--



120cm lang / Element C		C06		C12		C18		C24		C30	
Anzahl Elemente / Mass in cm: B x L		06/	39x120	12/	81x120	18/	123x120	24/	165x120	30/	207x120
Fichte, roh	H 28cm		610.--		1245.--		1855.--		2455.--		3035.--
Buche, roh	H 28cm		735.--		1490.--		2230.--		2945.--		3640.--
Lärche roh	H 28cm		870.--		1750.--		2605.--		3430.--		4235.--
Ahorn / Esche, roh	H 28cm		890.--		1795.--		2665.--		3510.--		4340.--
Kirschbaum, roh	H 28cm		935.--		1885.--		2800.--		3685.--		4550.--
Eiche, roh	H 28cm		915.--		1840.--		2735.--		3600.--		4445.--
Nussbaum, roh	H 28cm		1350.--		2670.--		3980.--		5245.--		6480.--
Höhe < 28cm bzw. H 23cm oder tiefer											
kein Mehrpreis											
geölt oder natur lackiert oder gelaugt + geseift	+		165.--	+	275.--	+	365.--	+	430.--	+	490.--
farbig lackiert n. RAL oder geölt + gewachst	+		235.--	+	405.--	+	555.--	+	680.--	+	840.--
gebeizt + lackiert (z.B.: wengé, o.a.)	+		270.--	+	465.--	+	650.--	+	800.--	+	1010.--



80cm lang / Element D		D06		D12		D18		D24		D30	
Anzahl Elemente / Mass in cm: B x L		06/	39x 80	12/	81x 80	18/	123x 80	24/	165x 80	30/	207x 80
Fichte, roh	H 28cm		570.--		1150.--		1725.--		2275.--		2815.--
Buche, roh	H 28cm		685.--		1400.--		2095.--		2855.--		3390.--
Lärche roh	H 28cm		805.--		1625.--		2425.--		3195.--		3945.--
Ahorn / Esche, roh	H 28cm		825.--		1665.--		2480.--		3270.--		4040.--
Kirschbaum, roh	H 28cm		865.--		1745.--		2600.--		3425.--		4230.--
Eiche, roh	H 28cm		845.--		1705.--		2540.--		3350.--		4135.--
Nussbaum, roh	H 28cm		1245.--		2470.--		3685.--		4855.--		6000.--
Höhe < 28cm bzw. H 23cm oder tiefer											
kein Mehrpreis											
geölt oder natur lackiert oder gelaugt + geseift	+		155.--	+	255.--	+	345.--	+	410.--	+	470.--
farbig lackiert n. RAL oder geölt + gewachst	+		215.--	+	375.--	+	515.--	+	635.--	+	790.--
gebeizt + lackiert (z.B.: wengé, o.a.)	+		245.--	+	430.--	+	600.--	+	745.--	+	950.--



40cm lang / Element E		E06		E12		E18		E24		E30	
Anzahl Elemente / Mass in cm: B x L		06/	39x 40	12/	81x 40	18/	123x 40	24/	165x 40	30/	207x 40
Fichte, roh	H 28cm		455.--		1000.--		1480.--		1960.--		2425.--
Buche, roh	H 28cm		555.--		1180.--		1750.--		2305.--		2850.--
Lärche roh	H 28cm		685.--		1385.--		2045.--		2700.--		3330.--
Ahorn / Esche, roh	H 28cm		705.--		1425.--		2100.--		2770.--		3415.--
Kirschbaum, roh	H 28cm		735.--		1485.--		2200.--		2900.--		3575.--
Eiche, roh	H 28cm		720.--		1455.--		2150.--		2835.--		3495.--
Nussbaum, roh	H 28cm		1060.--		2105.--		3130.--		4130.--		5095.--
Höhe < 28cm bzw. H 23cm oder tiefer											
kein Mehrpreis											
geölt oder natur lackiert oder gelaugt + geseift	+		145.--	+	235.--	+	325.--	+	390.--	+	450.--
farbig lackiert n. RAL oder geölt + gewachst	+		200.--	+	335.--	+	480.--	+	590.--	+	740.--
gebeizt + lackiert (z.B.: wengé, o.a.)	+		225.--	+	380.--	+	555.--	+	690.--	+	880.--

www.formplus.ch

T. +41(0)31-911 15 65 / F. +41(0)31-911 16 01

FORMPLUS Wohnbedarf GmbH / Tamholzstrasse 14 / CH-3052 Zollikofen

# DITO Bett / Bank

in Schweizer Franken inkl. Mehrwertsteuer

Preis- Mass- und Materialänderungen vorbehalten

# DITO Anbau-Elemente / Pakete zu 1, 2, 3, 4 oder 5 Elementen



+ 1 Element = + 7cm in der Breite für alle Element-Längen / Preisangaben inklusive Beschläge											
Element-Länge	Fichte	Buche	Lärche	Ahorn Esche	Kirsche	Eiche	Nussb.	geölt* natur	nach RAL* lackiert* geölt & g.*	gebeizt*	
200cm	170.--	200.--	210.--	215.--	225.--	220.--	295.--	+ 64.--	+ 83.--	+ 92.--	A 01
160cm	160.--	195.--	200.--	205.--	215.--	210.--	280.--	+ 61.--	+ 79.--	+ 88.--	B 01
120cm	150.--	185.--	190.--	190.--	205.--	200.--	260.--	+ 58.--	+ 76.--	+ 84.--	C 01
80cm	140.--	170.--	175.--	180.--	195.--	190.--	250.--	+ 55.--	+ 71.--	+ 79.--	D 01
40cm	120.--	150.--	155.--	155.--	165.--	160.--	215.--	+ 52.--	+ 68.--	+ 75.--	E 01

+ 2 Elemente = + 14cm in der Breite für alle Element-Längen / Preisangaben inklusive Beschläge											
Element-Länge	Fichte	Buche	Lärche	Ahorn Esche	Kirsche	Eiche	Nussb.	geölt* natur	nach RAL* lackiert* geölt & g.*	gebeizt*	
200cm	285.--	350.--	375.--	385.--	400.--	395.--	545.--	+ 115.--	+ 168.--	+ 194.--	A 02
160cm	270.--	330.--	360.--	365.--	380.--	375.--	520.--	+ 110.--	+ 162.--	+ 187.--	B 02
120cm	250.--	310.--	335.--	340.--	355.--	350.--	485.--	+ 105.--	+ 155.--	+ 179.--	C 02
80cm	235.--	290.--	315.--	320.--	335.--	330.--	460.--	+ 100.--	+ 148.--	+ 172.--	D 02
40cm	200.--	245.--	265.--	270.--	285.--	280.--	395.--	+ 95.--	+ 142.--	+ 165.--	E 02

+ 3 Elemente = + 21cm in der Breite für alle Element-Längen / Preisangaben inklusive Beschläge											
Element-Länge	Fichte	Buche	Lärche	Ahorn Esche	Kirsche	Eiche	Nussb.	geölt* natur	nach RAL* lackiert* geölt & g.*	gebeizt*	
200cm	400.--	475.--	535.--	550.--	570.--	560.--	795.--	+ 153.--	+ 211.--	+ 239.--	A 03
160cm	380.--	460.--	510.--	525.--	545.--	535.--	755.--	+ 146.--	+ 201.--	+ 228.--	B 03
120cm	355.--	430.--	475.--	490.--	505.--	500.--	695.--	+ 138.--	+ 190.--	+ 216.--	C 03
80cm	330.--	400.--	445.--	460.--	475.--	470.--	660.--	+ 130.--	+ 180.--	+ 204.--	D 03
40cm	275.--	340.--	385.--	395.--	415.--	405.--	575.--	+ 123.--	+ 170.--	+ 193.--	E 03

+ 4 Elemente = + 28cm in der Breite für alle Element-Längen / Preisangaben inklusive Beschläge											
Element-Länge	Fichte	Buche	Lärche	Ahorn Esche	Kirsche	Eiche	Nussb.	geölt* natur	nach RAL* lackiert* geölt & g.*	gebeizt*	
200cm	545.--	645.--	715.--	735.--	765.--	750.--	1060.--	+ 180.--	+ 256.--	+ 293.--	A 04
160cm	515.--	615.--	685.--	700.--	730.--	715.--	1015.--	+ 170.--	+ 241.--	+ 276.--	B 04
120cm	475.--	575.--	640.--	655.--	685.--	665.--	940.--	+ 160.--	+ 227.--	+ 260.--	C 04
80cm	440.--	540.--	600.--	615.--	640.--	630.--	890.--	+ 150.--	+ 213.--	+ 244.--	D 04
40cm	370.--	450.--	510.--	520.--	545.--	535.--	765.--	+ 140.--	+ 199.--	+ 228.--	E 04

+ 5 Elemente = + 35cm in der Breite für alle Element-Längen / Preisangaben inklusive Beschläge											
Element-Länge	Fichte	Buche	Lärche	Ahorn Esche	Kirsche	Eiche	Nussb.	geölt* natur	nach RAL* lackiert* geölt & g.*	gebeizt*	
200cm	665.--	790.--	885.--	910.--	945.--	930.--	1320.--	+ 193.--	+ 279.--	+ 322.--	A 05
160cm	630.--	755.--	845.--	865.--	900.--	885.--	1255.--	+ 183.--	+ 265.--	+ 305.--	B 05
120cm	585.--	705.--	790.--	810.--	845.--	810.--	1160.--	+ 173.--	+ 250.--	+ 288.--	C 05
80cm	540.--	655.--	740.--	755.--	790.--	775.--	1095.--	+ 163.--	+ 236.--	+ 272.--	D 05
40cm	445.--	545.--	630.--	640.--	670.--	655.--	940.--	+ 153.--	+ 221.--	+ 255.--	E 05

Anwendungsbeispiel: Sie möchten z.B. ein Dito-Bett, dessen Breite genau 200cm messen soll. Diese Breite liegt jedoch ausserhalb des Standards, welcher entweder Breite 165cm (24 Elemente) oder dann 207cm (30 Elemente) beträgt. Ihr Wunschmass ist nun um 7cm kleiner als die nächst grössere Standard-Breite von 207cm, ergibt 30 - 1 = 29 Elemente oder um 35cm grösser als die nächst kleinere Standard-Breite von 165cm, ergibt: 24 + 5 = also auch 29 Elemente. Um den Preis zu bestimmen nehmen Sie als Ausgangspreis jedoch immer den Preis der nächst kleineren Standard-Breite, also denjenigen für 24 Elemente und addieren den Preis für die zusätzlich nötigen dazu - in unserem Beispiel also denjenigen für die 5 noch fehlenden Elemente. Das Resultat Ihrer Addition ist der komplette Bettpreis - darin sind auch die Verbindungssteile bzw. Beschläge schon enthalten.

\*Oberflächenbehandl.: die oben aufgeführten Preise kommen ausschliesslich dann zur Anwendung, wenn Sie diese Element/e nachstellen. Falls Sie diese Anbau-Element/e zu einer gleichzeitigen, kombinierten Bestellung mit Standard-Breiten mass mitbestellen, kommt der Preis für die Oberflächenbehandlung für die nächst grössere Standardgrösse zur

## DITO Ersatzteile / Holz-Elemente (ohne Beschläge) - Beschläge

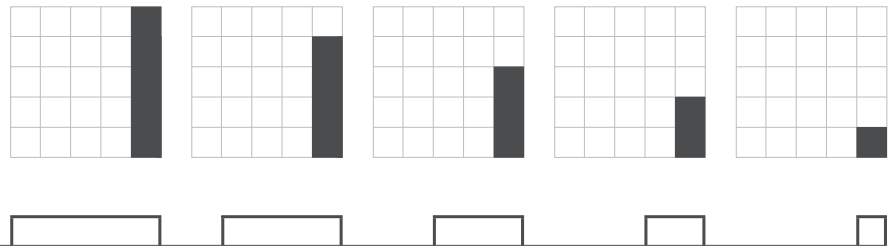
1 Element = 4cm breit / Preisangaben ohne Beschläge											
Element-Länge	Fichte	Buche	Lärche	Ahorn Esche	Kirsche	Eiche	Nussb.	geölt* natur	nach RAL* lackiert* geölt & g.*	gebeizt*	
200cm	120.--	145.--	160.--	165.--	170.--	170.--	245.--	+ 64.--	+ 83.--	+ 92.--	A 01
160cm	115.--	135.--	150.--	155.--	160.--	160.--	235.--	+ 61.--	+ 79.--	+ 88.--	B 01
120cm	110.--	130.--	145.--	150.--	150.--	150.--	220.--	+ 58.--	+ 76.--	+ 84.--	C 01
80cm	100.--	120.--	130.--	135.--	140.--	140.--	210.--	+ 55.--	+ 71.--	+ 79.--	D 01
40cm	95.--	110.--	125.--	130.--	135.--	135.--	190.--	+ 52.--	+ 68.--	+ 75.--	E 01

Beschläge Verbindungsteile + Diverses												
	Distanzhülse	Rundstab + 2 Gew.stifte 30mm DH030	Rundstab + 1 Gew.stift 355mm RS/355/2(6E)	Rundstab + 1 Gew.stift 207.5mm RS/207/1(3E)	Rundstab + 1 Gew.stift 137.5mm RS/137/1(2E)	Rundstab + 1 Gew.stift 67.5mm RS/067/1(1E)	Verbind.teil 0 Gew.stift 60mm VB/060/0	Endkappe EK	Gewindestift GS/020	Filz 2mm H 2mm	Gummipuffer 5mm H 5mm GU/005	
	5.50	9.50	8.50	8.--	7.--	7.--	1.--	0.50	1.50	1.--	1.--	1 Stk.
	11.--	19.--	17.--	16.--	14.--	14.--	2.--	1.--	3.--	2.--	2.--	2 Stk.
	16.50	28.50	25.50	24.--	21.--	21.--	3.--	1.50	4.50	3.--	3.--	3 Stk.
	22.--	38.--	34.--	32.--	28.--	28.--	4.--	2.--	6.--	4.--	4.--	4 Stk.
	27.50	47.50	42.50	40.--	35.--	35.--	5.--	2.50	7.50	5.--	5.--	5 Stk.

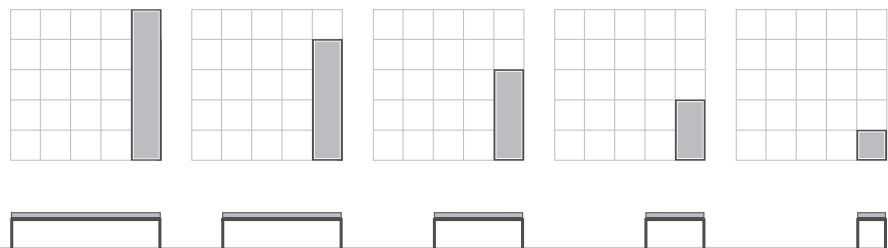


## DITO Bank > Höhe 40cm



200 - 40cm lang / Elemente A - E		A06		B06		C06		D06		E06	
Anzahl Elemente / Mass in cm: B x L		06/	39x200	06/	39x160	06/	39x120	06/	39x 80	06/	39x 40
Fichte, roh	H 40cm		875.--		850.--		790.--		760.--		670.--
Buche, roh	H 40cm		995.--		950.--		900.--		835.--		715.--
Lärche roh	H 40cm		995.--		950.--		900.--		835.--		715.--
Ahorn / Esche, roh	H 40cm		1025.--		980.--		925.--		860.--		745.--
Kirschbaum, roh	H 40cm		1080.--		1030.--		975.--		910.--		785.--
Eiche, roh	H 40cm		1055.--		1005.--		950.--		885.--		765.--
Nussbaum, roh	H 40cm		1545.--		1500.--		1435.--		1340.--		1160.--
geölt oder natur lackiert oder gelaugt + geseift	+		185.--	+	175.--	+	165.--	+	155.--	+	145.--
farbig lackiert n. RAL oder geölt + gewachst	+		275.--	+	255.--	+	235.--	+	215.--	+	200.--
gebeizt + lackiert (z.B.: wengé, o.a.)	+		315.--	+	295.--	+	270.--	+	245.--	+	225.--

## DITO Sitzkissen



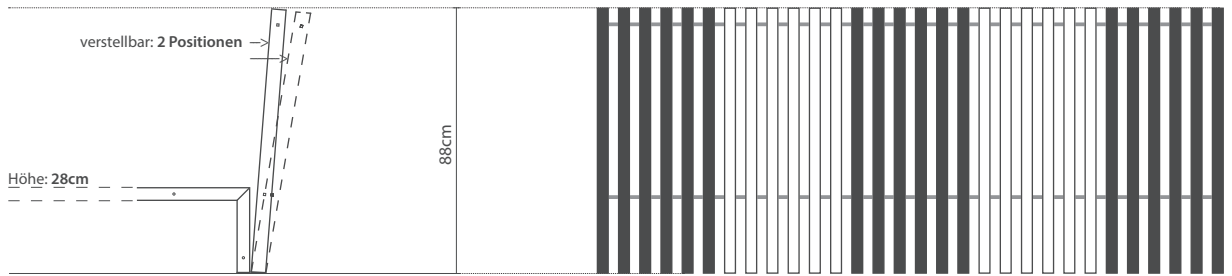
SITZKISSEN	SK06/200	SK06/160	SK06/120	SK06/80	SK06/40
Mass in cm: B x L	35x196	35x156	35x116	35x 76	35x 36
Sitzkissen - Grundbezug: écru-naturfarbig	280.--	240.--	200.--	160.--	120.--
Grundbezug: farbig - Stoff: KOBE	+ 30.--	+ 25.--	+ 20.--	+ 15.--	+ 10.--

Polsterung: 6cm Gummikokos + beidseitig abwattiert mit je 1 Lage Baumwolle à 1000g/m<sup>2</sup>

ÜBERZUG zu Sitzkissen	ÜZ06/200	ÜZ06/160	ÜZ06/120	ÜZ06/80	ÜZ06/40
Mass in cm: B x L	35x196	35x156	35x116	35x 76	35x 36
Sitzkissen-Überzug: mit Kundenstoff	125.--	110.--	95.--	85.--	75.--
Stoffbedarf im lm / Stoffbreite: mind. 140cm	2.30	1.90	1.00	1.00	0.50



# DITO Rückenlehne



Anzahl Elemente:	1	2	3	4	5	6	7	8	9	10	11	12	13	14	15	16	17	18	19	20	21	22	23	24	25	26	27	28	29	30
Zwischenbreiten:	4cm	11cm	18cm	25cm	32cm	39cm	46cm	53cm	60cm	67cm	74cm	81cm	88cm	95cm	102cm	109cm	116cm	123cm	130cm	137cm	144cm	151cm	158cm	165cm	172cm	179cm	186cm	193cm	200cm	
Paketbreiten:	0cm					39cm						81cm						123cm						165cm					207cm	

88cm hoch / Element R	R06	R12	R18	R24	R30
Anzahl Elemente / Mass in cm: B x H	06/ 39x 88	12/ 81x 88	18/ 123x 88	24/ 165x 88	30/ 207x 88
Fichte, roh H 88cm	365.--	685.--	1010.--	1330.--	1650.--
Buche, roh H 88cm	410.--	780.--	1150.--	1520.--	1890.--
Lärche roh H 88cm	410.--	780.--	1150.--	1520.--	1890.--
Ahorn / Esche, roh H 88cm	420.--	795.--	1185.--	1570.--	1950.--
Kirschbaum, roh H 88cm	465.--	890.--	1315.--	1740.--	2165.--
Eiche, roh H 88cm	445.--	845.--	1250.--	1655.--	2060.--
Nussbaum, roh H 88cm	640.--	1215.--	1805.--	2395.--	2985.--
geölt oder natur lackiert oder gelaugt + geseift +	145.--	235.--	325.--	390.--	450.--
farbig lackiert n. RAL oder geölt + gewachst +	200.--	335.--	480.--	590.--	740.--
gebeizt + lackiert (z.B.: wengé, o.a.) +	225.--	380.--	555.--	690.--	880.--

# DITO Bett-Überlängen: 201 - 220cm & 221 - 230cm

201 - 220cm lang / Element A+	A+06	A+12	A+18	A+24	A+30
Anzahl Elemente / Mass in cm: B x L	06/ 39x2xx	12/ 81x2xx	18/ 123x2xx	24/ 165x2xx	30/ 207x2xx
Fichte, roh H 28cm	915.--	1845.--	2770.--	3695.--	4620.--
Buche, roh H 28cm	1045.--	2100.--	3155.--	4210.--	5265.--
Lärche roh H 28cm	1045.--	2100.--	3155.--	4210.--	5265.--
Ahorn / Esche, roh H 28cm	1075.--	2160.--	3245.--	4330.--	5415.--
Kirschbaum, roh H 28cm	1130.--	2270.--	3410.--	4550.--	5690.--
Eiche, roh H 28cm	1105.--	2215.--	3330.--	4440.--	5555.--
Nussbaum, roh H 28cm	1615.--	3210.--	4825.--	6430.--	8045.--
Höhe < 28cm bzw. H 23cm oder tiefer					kein Mehrpreis
geölt oder natur lackiert oder gelaugt + geseift +	205.--	350.--	445.--	520.--	585.--
farbig lackiert n. RAL oder geölt + gewachst +	305.--	525.--	700.--	850.--	1035.--
gebeizt + lackiert (z.B.: wengé, o.a.) +	350.--	610.--	825.--	1010.--	1260.--

221 - 230cm lang / Element A++	A++06	A++12	A++18	A++24	A++30
Anzahl Elemente / Mass in cm: B x L	06/ 39x2xx	12/ 81x2xx	18/ 123x2xx	24/ 165x2xx	30/ 207x2xx
Fichte, roh H 28cm	935.--	1885.--	2830.--	3775.--	4720.--
Buche, roh H 28cm	1070.--	2170.--	3260.--	4350.--	5440.--
Lärche roh H 28cm	1070.--	2170.--	3260.--	4350.--	5440.--
Ahorn / Esche, roh H 28cm	1110.--	2230.--	3350.--	4470.--	5640.--
Kirschbaum, roh H 28cm	1175.--	2360.--	3545.--	4730.--	5915.--
Eiche, roh H 28cm	1145.--	2295.--	3450.--	4710.--	5780.--
Nussbaum, roh H 28cm	1670.--	3315.--	4980.--	6640.--	8380.--
Höhe < 28cm bzw. H 23cm oder tiefer					kein Mehrpreis
geölt oder natur lackiert oder gelaugt + geseift +	205.--	350.--	445.--	520.--	585.--
farbig lackiert n. RAL oder geölt + gewachst +	305.--	525.--	700.--	850.--	1035.--
gebeizt + lackiert (z.B.: wengé, o.a.) +	350.--	610.--	825.--	1010.--	1260.--

www.formplus.ch

T. +41 (0) 31 - 911 15 65 / F. +41 (0) 31 - 911 16 01

FORMPLUS Wohnbedarf GmbH / Tamholzstrasse 14 / CH - 3052 Zollikofen

DITO Rückenlehne / Bett-Überlängen