



*Der alte Teich.
Ein Frosch springt hinein -
das Geräusch des Wassers ...*
Basho



Haïku, der kunstvolle, japanische Dreizeiler ist kurz, klar und verständlich. Fängt einen erlebten Augenblick ein, ist Poesie des Einfachen und Alltäglichen. Und er sagt nie alles, gibt Raum, die Gedanken wandern und die Seele baumeln zu lassen.

Auch unser gleichnamiges Tatami-Bett besitzt die Poesie und den Charme des Schlichten, Einfachen. Das Ergebnis einer auf das Wesentliche reduzierten Formensprache, welche ganz der traditionellen, minimalistischen japanischen Inneraumgestaltung entspricht. Dasselbe gilt auch für den Umgang mit den Materialien: deshalb die direkte Sicht auf die Stirnseite der Tatami-Matten, die Verwendung von Massivholz und die reinen Holzsteckverbindungen.

Die klassische, eher strenge Form bietet trotzdem individuellen Spielraum, indem diverse Holzarten, Oberflächen und sogar 3 verschiedene Fussformen zur Wahl stehen, welche überdies in dem von Ihnen bevorzugten 'Rhythmus' positioniert und auch nachträglich jederzeit neu arrangiert werden können (siehe technisches Datenblatt Seite 3).

Wir haben diese Bettstatt mit einem starren Unterbau für die Tatamis ausgestattet, bestehend aus wasserfesten Schichtholzplatten, welche mit den Bett-Querholmen verbunden sind und 2 losen, zurückversetzten Querträgern, die einfach untergeschoben werden können.

Die Machart von Haïku erlaubt es, auch eine konventionelle Matratze direkt - ohne Tatami-Matten - auf- bzw. einzulegen.

Haïku ist ein reines Schweizer Produkt und kann ohne Werkzeug, mit blossen Händen, aufgebaut werden.

Holzarten, massiv
Unterbau für Tatamis

Fichte - Esche - Eiche, geräuchert
französische Seekiefer, 5-fach schichtverleimt,
inklusive 2 Querbalken aus Fichteblockplatten
mit seitlichen Schrägschnitten von 45°

Konstruktion
Abmessungen

Holzsteckverbindungen ohne Metallteile
Länge: 200 / 203cm = Innen- und Aussenmass
Breite: 90 - 240cm = Innenmass | Aussen-
mass: + 12cm
Höhe: 17cm
Auflage für Tatamis bis Oberkante Bett: 5.7cm

Fusstypen

A > quadratisch
B > rechteckig
C > durchlaufend, links & rechts einspringend

Zubehör

Beistell-Nachttisch mit eingelegter, kleiner
Tatami-Matte, 36 x 45cm

Oberfläche

standard: roh geschliffen | geölt, natur oder
schwarz lackiert mit Aufpreis

HAÏKU Tatami-Bett



HAÏKU Tatami-Bett

Schweizer Produkt | Produktgestaltung: Martin Braun - 2010

BETT		Oberfläche: roh, geschliffen						inklusive Unterbau als Auflage für Tatamis			
Bett-Innenmass = Tatamifläche B x L		90x200	120x200	140x200	152x203	160x200	180x200	200x200	210x200*	228x203*	240x200*
Fichte	Fusstyp A oder B	1375.-	1475.-	1475.-	1475.-	1550.-	1550.-	1550.-	1665.-	1665.-	1665.-
	inklusive Tatami-Matten	1660.-	1985.-	2005.-	2005.-	2100.-	2120.-	1960.-	2460.-	2460.-	2490.-
	Fusstyp C > Mehrpreis	140.-	140.-	140.-	140.-	140.-	140.-	140.-	140.-	140.-	140.-
Esche	Fusstyp A oder B	1465.-	1555.-	1555.-	1555.-	1685.-	1685.-	1685.-	1765.-	1765.-	1765.-
	inklusive Tatami-Matten	1750.-	2065.-	2085.-	2085.-	2235.-	2255.-	2080.-	2560.-	2560.-	2590.-
	Fusstyp C > Mehrpreis	195.-	195.-	195.-	195.-	195.-	195.-	195.-	195.-	195.-	195.-
Esche mit Braunkern	Fusstyp A oder B	1465.-	1555.-	1555.-	1555.-	1685.-	1685.-	1685.-	1765.-	1765.-	1765.-
	inklusive Tatami-Matten	1750.-	2065.-	2085.-	2085.-	2235.-	2255.-	2080.-	2560.-	2560.-	2590.-
	Fusstyp C > Mehrpreis	195.-	195.-	195.-	195.-	195.-	195.-	195.-	195.-	195.-	195.-
Eiche geräuchert	Fusstyp A oder B	1860.-	2065.-	2065.-	2065.-	2375.-	2375.-	2375.-	2645.-	2645.-	2645.-
	inklusive Tatami-Matten	2145.-	2575.-	2595.-	2595.-	2925.-	2945.-	2670.-	3440.-	3440.-	3470.-
	Fusstyp C > Mehrpreis	550.-	550.-	550.-	550.-	550.-	550.-	550.-	550.-	550.-	550.-
Tatamis	Anzahl	1 Stk.	2 Stk.	2 Stk.	2 Stk.	2 Stk.	2 Stk.	2 Stk.	3 Stk.	3 Stk.	3 Stk.
	Grösse	90x200	60x200	70x200	76x203	80x200	90x200	100x200	70x200	76x203	80x200
		■: diese Tatamigrössen sind auch mit einem dunkelbraunem, längsseitigen Einfassband lieferbar *: ab dieser Bettbreite werden bei Fuss A und B kopf- und fussseitig 3 Fussteile anstatt 2 geliefert									
Geölt	> Mehrpreis	415.-	415.-	415.-	415.-	415.-	415.-	415.-	415.-	415.-	415.-
Natur lackiert	> Mehrpreis	415.-	415.-	415.-	415.-	415.-	415.-	415.-	415.-	415.-	415.-
Schwarz lackiert	> Mehrpreis	415.-	415.-	415.-	415.-	415.-	415.-	415.-	415.-	415.-	415.-

BEISTELL | NACHTTISCH

Oberfläche: roh, geschliffen - **inklusive** eingelegter Tatami-Matte 45 x 36cm

Höhe 17cm

B 56,5 x T 36cm (Aussenmass) - auf einer Seite mit Fusstyp **B**, auf der anderen mit Fusstyp **C**

Fichte		460.-
Esche		490.-
Esche mit Braunkern		490.-
Eiche geräuchert		640.-
Geölt	> Mehrpreis	155.-
Natur lackiert	> Mehrpreis	155.-
Schwarz lackiert	> Mehrpreis	155.-

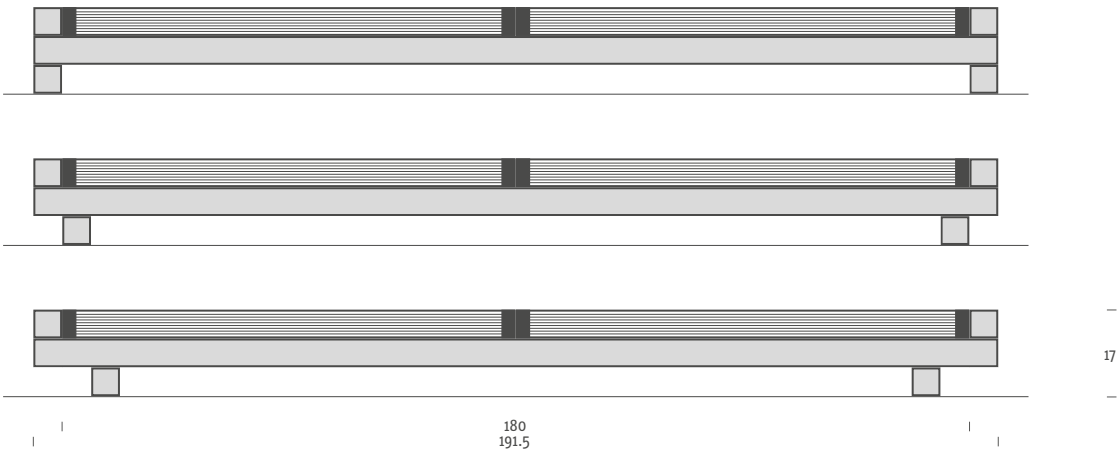
SONDERAUSFÜHRUNGEN & OBERFLÄCHEN

Bettlänge **210cm**
Andere

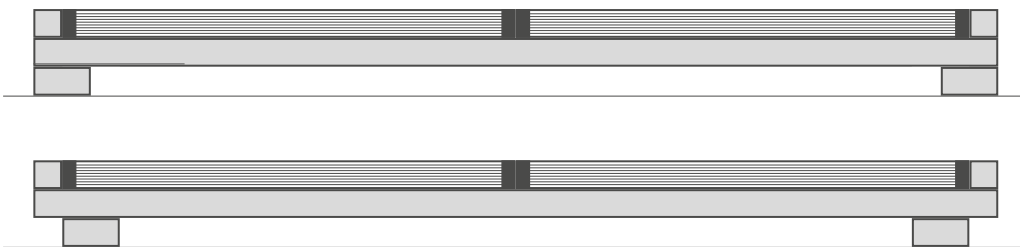
Aufschlag für alle Holzarten > **B** 90 - 120 - 140 - 160 - 180 - 200 - 210 240 x **L 210cm** + 8%
Preis auf Anfrage

HAÏKU Tatami-Bett

Bett | Fusstyp A > 3 Möglichkeiten zur Positionierung der Fussteile - kann nachträglich jederzeit verändert werden



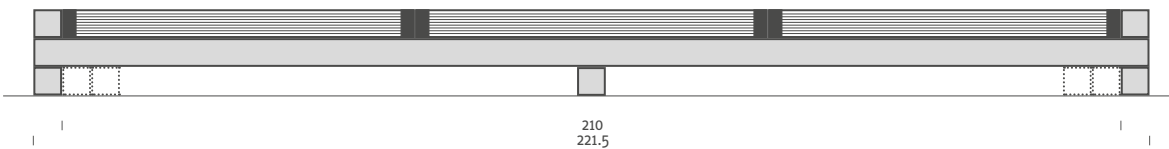
Bett | Fusstyp B > 2 Möglichkeiten zur Positionierung der Fussteile - kann nachträglich jederzeit verändert werden



Bett | Fusstyp C > 1 Möglichkeit zur Positionierung des Fussteils

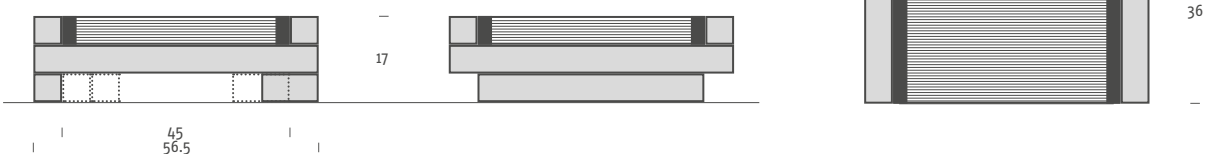


3 Füße anstatt 2 > ab einer Bettbreite von **210cm** = Tatamimass - sowohl bei Fusstyp A als auch B



Beistell-Nachttisch > auf einer Breitseite mit Fusstyp B, auf der anderen mit C
> Fusstyp B kann um 90° gedreht werden, so dass er sich wie Fusstyp A präsentiert

Aufsicht





Fichte



Esche



Esche mit Braunkern



Eiche, geräuchert

roh, unbehandelt

geölt

natur lackiert

schwarz lackiert