



*Der alte Teich.  
Ein Frosch spingt hinein -  
das Geräusch des Wassers ...*  
Basho



Haïku, der kunstvolle, japanische Dreizeiler ist kurz, klar und verständlich. Fängt einen erlebten Augenblick ein, ist Poesie des Einfachen und Alltäglichen. Und er sagt nie alles, gibt Raum, die Gedanken wandern und die Seele baumeln zu lassen.

Auch unser gleichnamiges Tatami-Bett besitzt die Poesie und den Charme des Schlichten, Einfachen. Das Ergebnis einer auf das Wesentliche reduzierten Formensprache, welche ganz der traditionellen, minimalistischen japanischen Inneraumgestaltung entspricht. Dasselbe gilt auch für den Umgang mit den Materialien: deshalb die direkte Sicht auf die Stirnseite der Tatami-Matten, die Verwendung von Massivholz und die reinen Holzsteckverbindungen.

Die klassische, eher strenge Form bietet trotzdem individuellen Spielraum, indem diverse Holzarten, Oberflächen und sogar 3 verschiedene Fussformen zur Wahl stehen, welche überdies in dem von Ihnen bevorzugten 'Rhythmus' positioniert und auch nachträglich jederzeit neu arrangiert werden können (siehe technisches Datenblatt Seite 3).

Wir haben diese Bettstatt mit einem starren Unterbau für die Tatamis ausgestattet, bestehend aus wasserfesten Schichtholzplatten, welche mit den Bett-Querholmen verbunden sind und 2 losen, zurückversetzten Querträgern, die einfach untergeschoben werden können.

Die Machart von Haïku erlaubt es, auch eine konventionelle Matratze direkt - ohne Tatami-Matten - auf- bzw. einzulegen.

Haïku ist ein reines Schweizer Produkt und kann ohne Werkzeug, mit blossen Händen, aufgebaut werden.

**Holzarten, massiv**  
**Unterbau für Tatamis**

Fichte - Esche - Eiche, geräuchert  
französische Seekiefer, 5-fach schichtverleimt,  
inklusive 2 Querbalken aus Fichteblockplatten  
mit seitlichen Schrägschnitten von 45°

**Konstruktion**  
**Abmessungen**

Holzsteckverbindungen ohne Metallteile  
Länge: 200 / 203cm = Innen- und Aussenmass  
Breite: 90 - 240cm = Innenmass | Aussenmass: + 12cm  
Höhe: 17cm  
Auflage für Tatamis bis Oberkante Bett: 5.7cm

**Fusstypen**


A > quadratisch  
B > rechteckig  
C > durchlaufend, links & rechts einspringend  
Beistell-Nachttisch mit eingelegter, kleiner  
Tatami-Matte, 36 x 45cm

**Zubehör**

**Oberfläche**

standard: roh geschliffen | geölt, natur oder  
schwarz lackiert mit Aufpreis

HAÏKU Tatami-Bett



## HAÏKU Tatami-Bett

Schweizer Produkt | Produktgestaltung: Martin Braun - 2010

<b>BETT</b>		Oberfläche: roh, geschliffen									
		inklusive Unterbau als Auflage für Tatamis									
Bett-Innenmass = Tatamifläche B x L		90x200	120x200	140x200	152x203	160x200	180x200	200x200	210x200*	228x203*	240x200*
<b>Fichte</b>	Fusstyp <b>A</b> oder <b>B</b>	1185.-	1270.-	1270.-	1270.-	1330.-	1330.-	1330.-	1375.-	1375.-	1375.-
	inklusive Tatami-Matten	1470.-	1780.-	1800.-	1800.-	1880.-	1900.-	1960.-	2170.-	2170.-	2200.-
	Fusstyp <b>C</b> > Mehrpreis	120.-	120.-	120.-	120.-	120.-	120.-	120.-	120.-	120.-	120.-
<b>Esche</b>	Fusstyp <b>A</b> oder <b>B</b>	1260.-	1340.-	1340.-	1340.-	1450.-	1450.-	1450.-	1520.-	1520.-	1520.-
	inklusive Tatami-Matten	1545.-	2180.-	1870.-	1870.-	2000.-	2020.-	2080.-	2315.-	2315.-	2345.-
	Fusstyp <b>C</b> > Mehrpreis	170.-	170.-	170.-	170.-	170.-	170.-	170.-	170.-	170.-	170.-
<b>Eiche geräuchert</b>	Fusstyp <b>A</b> oder <b>B</b>	1600.-	1780.-	1780.-	1780.-	2040.-	2040.-	2040.-	2280.-	2280.-	2280.-
	inklusive Tatami-Matten	1885.-	2290.-	2510.-	2510.-	2590.-	2610.-	2670.-	3075.-	3075.-	3105.-
	Fusstyp <b>C</b> > Mehrpreis	475.-	475.-	475.-	475.-	475.-	475.-	475.-	475.-	475.-	475.-
<b>Tatamis</b>	Anzahl	1 Stk.	2 Stk.	2 Stk.	2 Stk.	2 Stk.	2 Stk.	2 Stk.	3 Stk.	3 Stk.	3 Stk.
	Grösse	90x200	60x200	70x200	76x203	80x200	90x200	100x200	70x200	76x203	80x200
		■: diese Tatamigrössen sind auch mit einem dunkelbraunem, längsseitigen Einfassband lieferbar									
		*: ab dieser Bettbreite werden bei Fuss A und B kopf- und fussteitig 3 Fussteile anstatt 2 geliefert									
<b>Geölt</b>	> Mehrpreis	360.-	360.-	360.-	360.-	360.-	360.-	360.-	360.-	360.-	360.-
<b>Natur lackiert</b>	> Mehrpreis	360.-	360.-	360.-	360.-	360.-	360.-	360.-	360.-	360.-	360.-
<b>Schwarz lackiert</b>	> Mehrpreis	360.-	360.-	360.-	360.-	360.-	360.-	360.-	360.-	360.-	360.-

## BEISTELL | NACHTTISCH

Oberfläche: roh, geschliffen - **inklusive** eingelegter Tatami-Matte 45 x 36cm

Höhe 17cm

B 56,5 x T 36cm (Aussenmass) - auf einer Seite mit Fusstyp **B**, auf der anderen mit Fusstyp **C**

<b>Fichte</b>		405.-
<b>Esche</b>		430.-
<b>Eiche geräuchert</b>		560.-
<b>Geölt</b>	> Mehrpreis	135.-
<b>Natur lackiert</b>	> Mehrpreis	135.-
<b>Schwarz lackiert</b>	> Mehrpreis	135.-

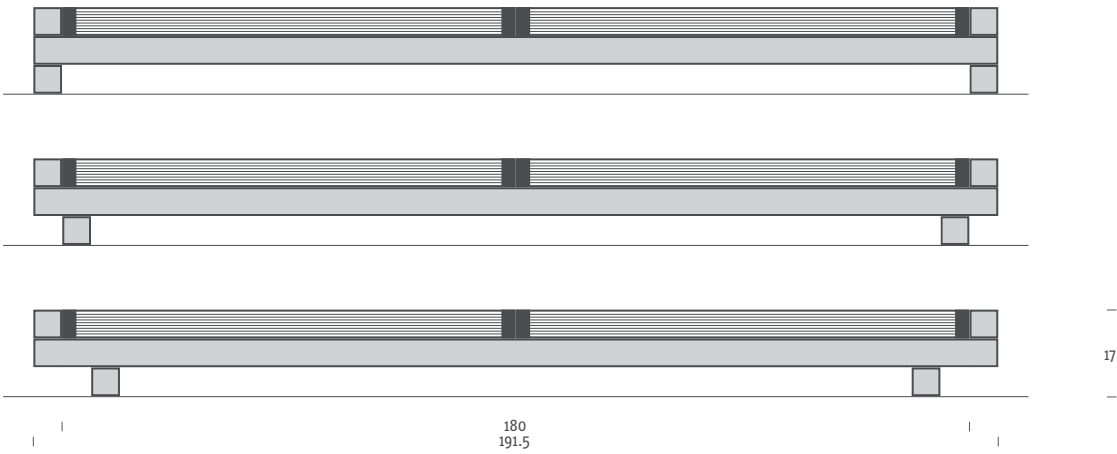
## SONDERAUSFÜHRUNGEN & OBERFLÄCHEN

Bettlänge **210cm**  
Andere

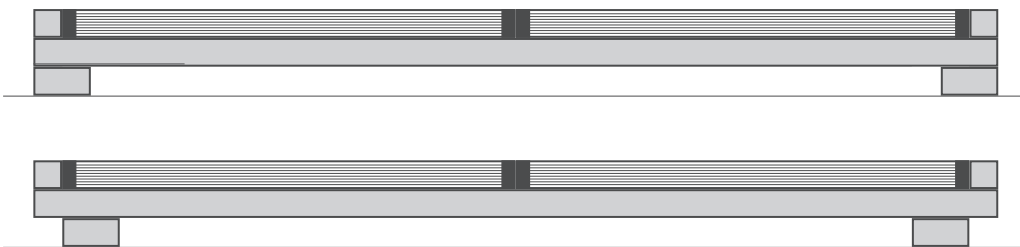
Aufschlag für alle Holzarten > **B** 90 - 120 - 140 - 160 - 180 - 200 - 210 240 x **L 210cm** + 8%  
Preis auf Anfrage

HAÏKU Tatami-Bett

**Bett | Fusstyp A** > 3 Möglichkeiten zur Positionierung der Fussteile - kann nachträglich jederzeit verändert werden



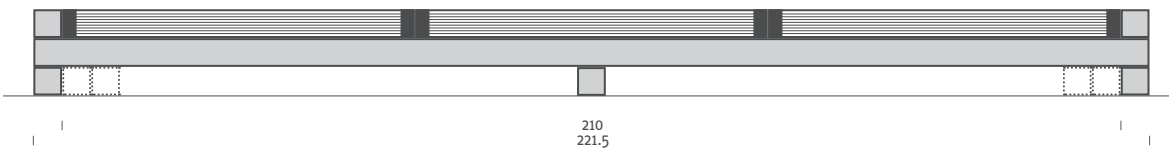
**Bett | Fusstyp B** > 2 Möglichkeiten zur Positionierung der Fussteile - kann nachträglich jederzeit verändert werden



**Bett | Fusstyp C** > 1 Möglichkeit zur Positionierung des Fussteils

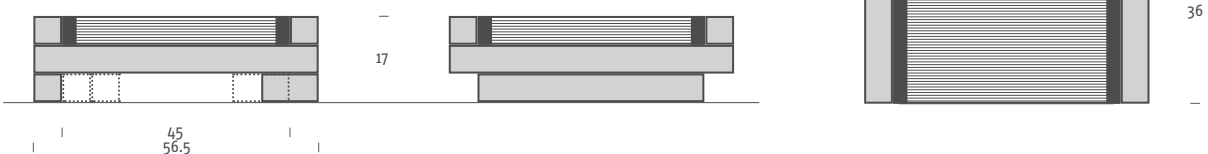


**3 Füße anstatt 2** > ab einer Bettbreite von **210cm** = Tatamimass - sowohl bei Fusstyp A als auch B



**Beistell-Nachttisch** > auf einer Breitseite mit Fusstyp B, auf der anderen mit C  
> Fusstyp B kann um 90° gedreht werden, so dass er sich wie Fusstyp A präsentiert

Aufsicht





Fichte



Esche



Eiche, geräuchert

roh, unbehandelt

geölt

natur lackiert

schwarz lackiert