



LIFT



Lift geht spielerisch um mit Farben & Formen und bietet vielfältige Kombinationsmöglichkeiten der einzelnen Bett-Elemente: von den unterschiedlichen Fussformen über den Bettrahmen bis zu den Nachttischen und Rückenlehnen.

Zudem können wir nebst den Standardfarben auch jeden anderen Farbwunsch erfüllen und bieten eine breite Palette von Sonderanfertigungen an.

So verspielt Lift daher kommt, so solide, einfach, aber raffiniert ist seine Konstruktion - natürlich ganz in Massivholz und ohne Metallteile.

Holzarten - massiv	standard	Buche Esche Ahorn Kirschbaum Eiche Eiche, geräuchert Ulme Nussbaum
Konstruktion	Holzsteckverbindungen ohne Metallteile, Rahmen in den Ecken auf Gehrung gefügt, verbunden mit verdeckten, doppelten Schwalbenschwanzdübeln	
Abmessungen	Länge innen	200cm aussen: + 6 (9 oder 12 - je nach Fussformkombination)cm
Bett-Höhe	Breite innen	90 - 200cm aussen: + 6 (9 oder 12 - je nach Fussformkombination)cm
Lattenrostabsenkung	standard	30cm (Rahmen 12cm Füsse 18 cm)
Mitteltraverse	standard	9.5cm
Füsse	ab einer Bettbreite von 140cm, in Fichte massiv, roh, geschliffen (ebenso wie die seitlichen Auflageleisten) - Stützfüsse in der gleichen Holzart wie der Bettrahmen 2 Formen Typen 1 & 2 Skizzen untenstehend	



Zubehör	Nachttische	2 Grössen, Massivholz, auf Gehrung gefügt - optional mit Zwischenboden oder Schublade (innen: Fichte 3-Schicht) Skizzen siehe Folgeseite
	Rückenlehnen	Massivholzplatte, keilgezinkt - empfehlen wir nur in Kombination mit dem Fuss-Typ 2 (2 Stk. - kopfseitig) Skizzen siehe Folgeseite
Standard-Oberfläche	geölt	oder natur lackiert
Farbige Oberflächen - standard	Hydrolack	offenporig
	in den Farben	schwarz (RAL 9005) rot (RAL 3027) blau (RAL 5002)

BETT

inklusive Oberflächenbehandlung - exklusive Rost/e

Bett-Innenmass	Fuss-Typ	90x200	100x200	120x200	140x200	160x200	180x200	200x200
Buche	1	2130.-	2130.-	2210.-	2210.-	2210.-	2285.-	2285.-
	2	2230.-	2230.-	2320.-	2320.-	2320.-	2395.-	2395.-
Ahorn Ulme Esche, weiss oder anfallend*	1	2220.-	2220.-	2315.-	2315.-	2315.-	2395.-	2395.-
	2	2340.-	2340.-	2430.-	2430.-	2430.-	2520.-	2520.-
Eiche Kirsche, europäisch	1	2295.-	2295.-	2405.-	2405.-	2405.-	2495.-	2495.-
	2	2410.-	2410.-	2525.-	2525.-	2525.-	2620.-	2620.-
Kirsche, amerikanisch	1	2360.-	2360.-	2445.-	2445.-	2445.-	2535.-	2535.-
	2	2475.-	2475.-	2565.-	2565.-	2565.-	2660.-	2660.-
Nussbaum	1	2630.-	2630.-	2805.-	2805.-	2805.-	2930.-	2930.-
	2	2765.-	2765.-	2945.-	2945.-	2945.-	3075.-	3075.-
Eiche, geräuchert	1	2830.-	2830.-	3015.-	3015.-	3015.-	3150.-	3150.-
	2	2975.-	2975.-	3165.-	3165.-	3165.-	3305.-	3305.-

SPEZIALFARBEN und OBERFLÄCHEN

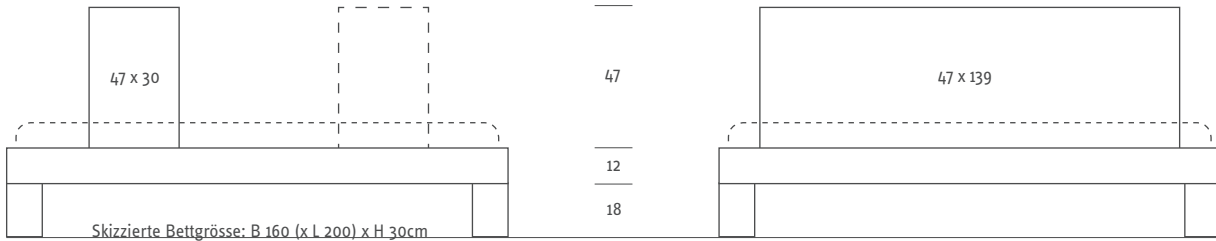
	Zubehör *	Bett
Geölt + gewachst	Aufschlag generell für alle Grössen	+ 95.-
Farbig nach RAL	Aufschlag generell für alle Grössen	+ 150.- °
Farbmuster nach RAL	falls gewünscht - pro Muster	120.-
Beizen + lackieren - nach Vorgabe	Aufschlag generell für alle Grössen Auftrag - inkl. 1 Beizmuster	445.-
Wengé gebeizt + lackiert	Aufschlag generell für alle Grössen	+ 90.- °
Dunkel rot-braun gebeizt + lackiert	Aufschlag generell für alle Grössen	+ 105.- °
Roh - unbehandelt	Minderpreis generell für alle Grössen	- 35.-

Zubehör *: Rückenlehnen | Nachttische
°: bei gleichzeitiger Bestellung mit Bett fällt der Aufpreis weg | gilt nur für Nach- oder Einzelbestellungen





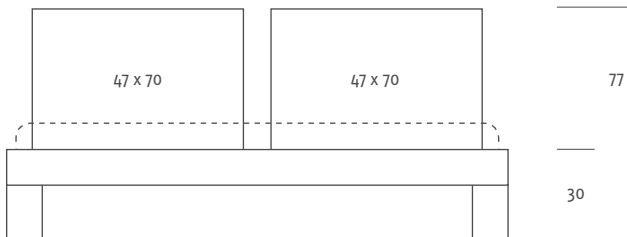
Formplus



RÜCKENLEHNEN

1-teilig | inklusive Oberflächenbehandlung

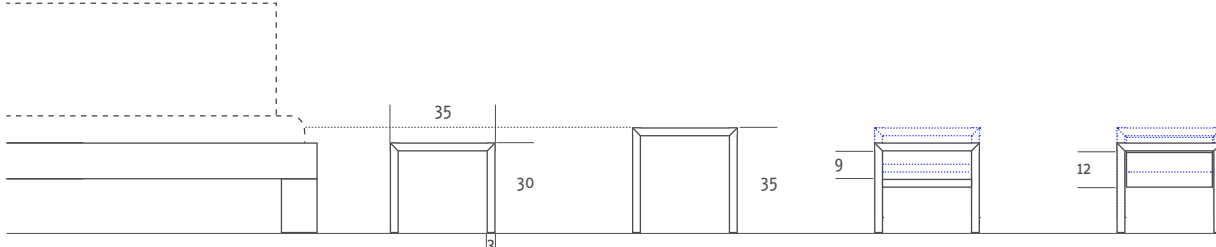
Bett-Innenmass	90x200	100x200	120x200	140x200	160x200	180x200	200x200
H x B Rückenlehne 1 Stück à	47x 30	47x 69	47x 79	47x 99	47x 119	47x 139	47x 179
Buche	305.-	505.-	520.-	550.-	580.-	615.-	680.-
Ahorn Ulme Esche	370.-	605.-	625.-	660.-	695.-	740.-	815.-
Eiche Kirsche, europäisch	415.-	680.-	705.-	745.-	785.-	830.-	920.-
Kirsche, amerikanisch	445.-	740.-	760.-	805.-	845.-	900.-	995.-
Nussbaum	490.-	810.-	835.-	880.-	930.-	985.-	1090.-
Eiche, geräuchert	530.-	875.-	900.-	950.-	1000.-	1060.-	1175.-



RÜCKENLEHNEN

2-teilig | inklusive Oberflächenbehandlung

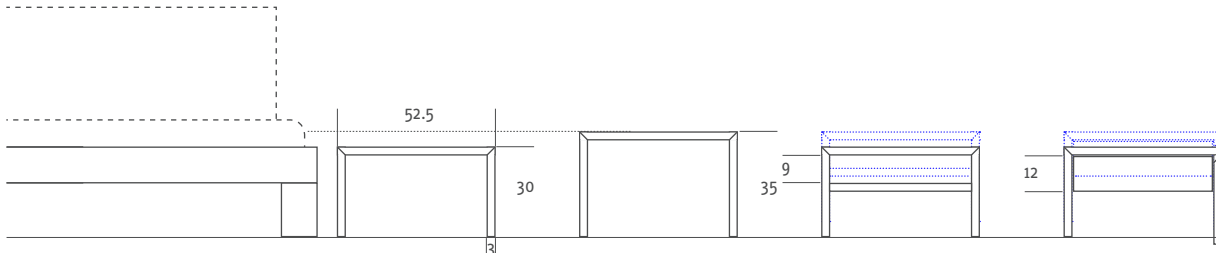
Bett-Innenmass	90x200	100x200	120x200	140x200	160x200	180x200	200x200
H x B Rückenlehne 2 Stück à	47x 35	47x 40	47x 50	47x 60	47x 70	47x 80	47x 90
Buche Preis für 2 Stk.	585.-	600.-	630.-	665.-	695.-	730.-	760.-
Ahorn Ulme Esche Preis für 2 Stk.	705.-	720.-	760.-	800.-	835.-	880.-	915.-
Eiche Kirsche, europäisch Preis für 2 Stk.	790.-	810.-	850.-	900.-	940.-	985.-	1030.-
Kirsche, amerikanisch Preis für 2 Stk.	855.-	880.-	920.-	970.-	1015.-	1065.-	1110.-
Nussbaum Preis für 2 Stk.	940.-	965.-	1015.-	1070.-	1115.-	1175.-	1220.-
Eiche, geräuchert Preis für 2 Stk.	1010.-	1040.-	1085.-	1145.-	1200.-	1265.-	1315.-



NACHTTISCH 35

inklusive Oberflächenbehandlung

B 35 x T 35 x	Höhe 30cm (standard)	Höhe 35cm	mit Zwischenboden	mit Schublade
Buche	735.-	+ 30.-	+ 95.-	+ 290.-
Ahorn Ulme Esche	745.-	+ 30.-	+ 100.-	+ 290.-
Eiche Kirsche, europäisch	820.-	+ 35.-	+ 110.-	+ 290.-
Kirsche, amerikanisch	865.-	+ 40.-	+ 120.-	+ 290.-
Nussbaum	910.-	+ 45.-	+ 140.-	+ 290.-
Eiche, geräuchert	980.-	+ 50.-	+ 150.-	+ 290.-



NACHTTISCH 52

inklusive Oberflächenbehandlung

B 52.5 x T 35 x	Höhe 30cm (standard)	Höhe 35cm	mit Zwischenboden	mit Schublade
Buche	790.-	+ 30.-	+ 100.-	+ 335.-
Ahorn Ulme Esche	855.-	+ 30.-	+ 110.-	+ 335.-
Eiche Kirsche, europäisch	890.-	+ 35.-	+ 125.-	+ 335.-
Kirsche, amerikanisch	940.-	+ 40.-	+ 135.-	+ 335.-
Nussbaum	1000.-	+ 45.-	+ 155.-	+ 335.-
Eiche, geräuchert	1075.-	+ 50.-	+ 170.-	+ 335.-

www.formplus.ch

T. +41 (0) 31 - 9115 65 / F. +41 (0) 31 - 911 61 01

FORMPLUS Wohnbedarf GmbH / Tännholzstrasse 14 / CH - 3052 Zollikofen





LIFT

SONDER-AUSFÜHRUNGEN

		Zubehör *	Bett
Längen	180 - 199cm	Preis auf Anfrage	+ 100.-
	201 - 210cm	Preis auf Anfrage	+ 160.-
	211 - 220cm	Preis auf Anfrage	+ 200.-
Breiten	Preis des nächstgrösseren Masses zuzüglich		+ 195.-
Höhen	höher als 30cm	Fuss höher bei gleichbleibender Rahmenhöhe	+ 250.-
	tiefere als 30cm	Fuss tiefer bei gleichbleibender Rahmenhöhe	+ 50.-
Lattenrostabsenkung	A	bei einer tieferen Lattenrostabsenkung (standard: 9,5cm) <u>verändert sich auch die Rahmenhöhe</u> (standard: 12cm) und zwar: gewünschte Absenkung + 2,5cm - gleichzeitig wächst die Betthöhe um dieselbe Differenz. Die Distanz Boden bis Unterkante Rahmen von 18cm (standard) ändert nicht → Ausführung ohne Metallteile	+ 340.-
	B	Anpassung der Fussbreite an eine veränderte, neue Rahmenhöhe	+ 445.-
	C	tiefere Lattenrostabsenkung mittels Metallprofilen und Metallwinkeln (Aluminium) für die Mitteltraverse <u>bei gleichbleibender Rahmenhöhe</u> (bis maximal 12,7cm)	+ 370.-
	D	geringere Lattenrostabsenkung (als standard: 9,5cm)	+ 150.-
Verbreiterung Rostauflagenleisten	für Bettinhalte von Systemen wie Fanello usw. Verbreiterung der seitliche Auflageleisten auf 8cm & der Mitteltraverse auf 17cm		+ 365.-
Holzarten	andere als Buche Esche Ahorn Kirschaum Ulme Eiche Nussbaum		Preis auf Anfrage

Zubehör *: Rückenlehnen | Nachttische

